



INFORMAZIONI

DATI PROVVISORI
DELLE AUTOSTRADE ITALIANE
IN CONCESSIONE

3.2019



Traffico e Sicurezza



In Breve

Esaminando i dati di preconsuntivo registrati nel trascorso mese di marzo assistiamo ad un andamento sicuramente positivo nel trend dei flussi di traffico, con valori decisamente superiori per il comparto veicolare leggero (+4,9%) se confrontati con quanto ottenuto ad inizio dell'esercizio precedente; favorevoli – sebbene non al medesimo livello della controparte – anche le risultanze registrate dal comparto pesante che si sono attestate su un +0,8%. Tali incrementi hanno permesso di ottenere un risultato complessivo del periodo di tutto rispetto, con un numero di

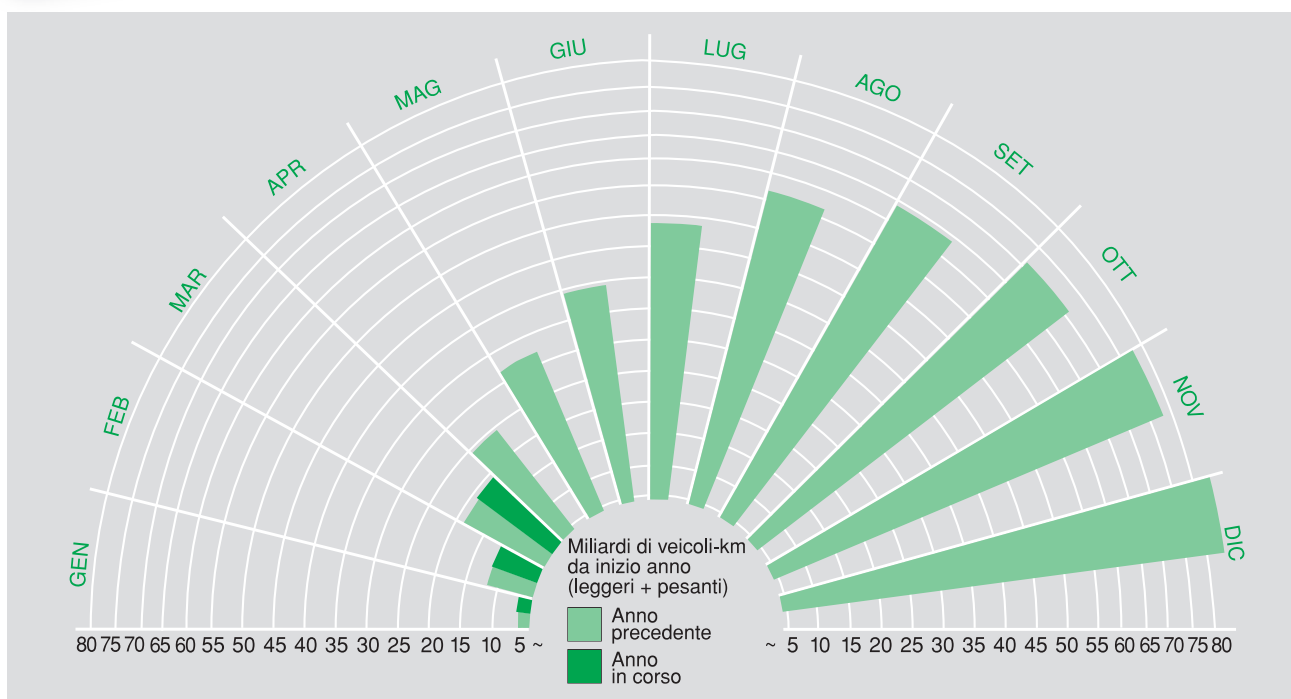
veicoli-km percorsi sulla rete autostradale a pedaggio pari a ben oltre diciotto miliardi ed uno scarto del +2% facendo un paragone con la situazione registrata all'inizio dell'anno passato.

Guardando ora al settore della sicurezza stradale, assistiamo a dati positivi sia nel campo relativo al numero di incidenti occorsi sia in quello concernente le persone rimaste ferite in tali eventi, con un decremento del 4,5 per cento per quanto riguarda i primi e del 3,6 per cento per i secondi. L'apparentemente rilevante aumento del tasso di mortalità deve invece – lo si ricorda –

sempre essere considerato alla luce della relativa esiguità dei valori assoluti di cui trattasi: andando ad esaminare la differenza tra il numero di decessi verificatisi nel marzo 2018 e quello del corrente mese, si nota infatti una differenza di evenienze inferiore alla decina di unità nella valutazione della quale deve inoltre prendersi in considerazione il rilevante aumento dei traffici rilevatosi nel periodo.



La Mobilità nell'Anno



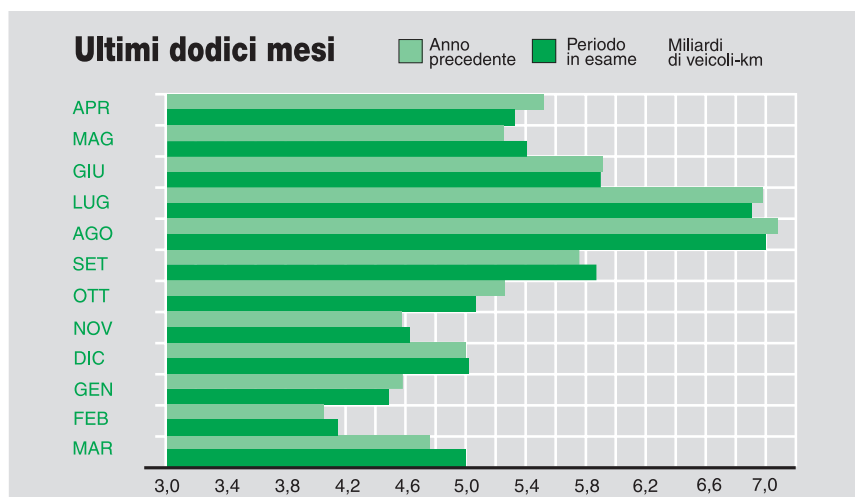


Traffico Veicoli Leggeri

milioni di veicoli-km

DATI MENSILI				DATI CUMULATI DA INIZIO ANNO			
SOCIETÀ ASSOCIATE ALL'AISCAT							
Marzo '19	'18	%	Società	km	2019	2018	%
2.828,9	2.709,3	4,4	AUTOSTRADE PER L'ITALIA	2.854,6	7.711,6	7.584,9	1,7
0,65	0,65	-0,4	TRAFORO M.TE BIANCO	5,8	1,68	1,70	-0,9
0,63	0,65	-3,1	TRAFORO S. BERNARDO	12,8	1,59	1,60	-0,6
7,0	6,7	4,8	R.A.V.	32,4	19,7	19,2	2,7
20,6	19,8	4,1	S.I.T.A.F.	82,5	60,6	60,7	-0,3
36,0	32,9	9,4	A.T.I.V.A.	74,8	100,5	95,9	4,8
103,1	92,6	11,4	MILANO SERRAVALLE - MI. TANG.LI	86,3	274,4	261,6	4,9
30,6	26,9	13,8	SOCIETÀ DI PROGETTO BREBEMI	62,1	82,7	74,7	10,7
16,1	14,3	12,4	PEDEMONTANA LOMBARDA	30,2	43,8	39,4	11,2
327,3	311,0	5,2	BRESCIA-PADOVA	235,6	900,2	891,3	1,0
105,1	101,5	3,5	C.A.V.	74,1	290,3	290,2	0,0
265,6	256,7	3,5	BRENNERO	314,0	740,9	740,0	0,1
129,3	126,1	2,5	AUTOVIE VENETE	210,2	357,2	359,7	-0,7
14,5	13,1	11,1	S.A.T.	45,4	37,3	35,8	4,2
149,2	140,0	6,6	STRADA DEI PARCHI	281,4	409,8	394,0	4,0
80,3	79,2	1,4	TANG.LE DI NAPOLI	20,2	222,7	219,5	1,4
129,4	130,4	-0,7	AUT. MERIDIONALI	51,6	354,8	356,5	-0,5
107,5	107,1	0,4	CONSORZIO AUT. SICILIANE	258,6	292,8	294,3	-0,5
4.351,8	4.168,7	4,4	TOTALE	4.732,6	11.902,6	11.721,1	1,5

SOCIETÀ ESTERNE ALL'AISCAT							
Marzo '19	'18	%	Società	km	2019	2018	%
23,6	21,7	8,8	S.A.V.	59,5	66,6	63,4	5,0
9,9	9,1	8,6	ASTI-CUNEO	55,7	26,7	25,3	5,9
153,7	139,4	10,2	S.A.T.A.P. A4	127,0	416,2	400,8	3,9
109,9	103,6	6,1	S.A.T.A.P. A21	164,9	292,0	286,9	1,8
60,2	52,4	14,8	AUTOSTRADA DEI FIORI A6	130,9	157,8	148,0	6,6
19,5	17,8	9,8	TANG.LE ESTERNA DI MILANO	33,0	52,9	48,8	8,3
54,9	50,3	9,1	AUTOVIA PADANA	88,6	148,0	140,6	5,3
64,4	63,5	1,4	AUTOSTRADA DEI FIORI A10	113,3	178,1	178,5	-0,2
44,1	36,8	20,0	S.A.L.T. TRONCO AUTOCISA	101,0	109,1	99,4	9,7
108,6	101,5	7,0	S.A.L.T. TRONCO LIGURE TOSCANO	154,9	291,5	286,2	1,9
648,7	596,1	8,8	TOTALE	1.028,8	1.739,0	1.677,8	3,6
5.000,5	4.764,8	4,9	TOTALE GENERALE	5.761,4	13.641,6	13.398,9	1,8





Traffico Veicoli Pesanti

milioni di veicoli-km

DATI MENSILI

DATI CUMULATI DA INIZIO ANNO

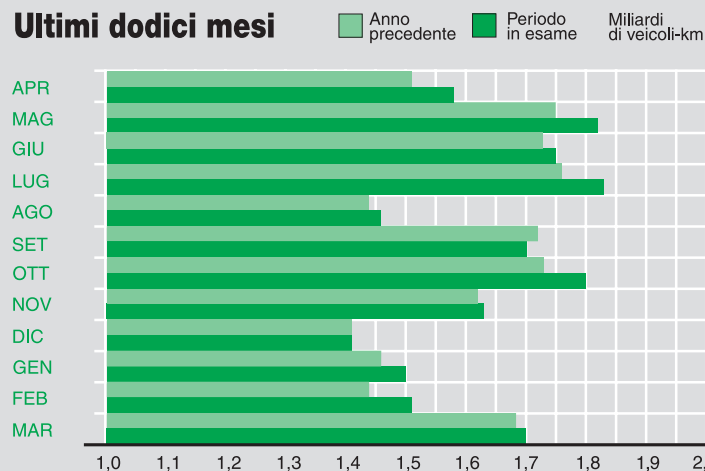
SOCIETÀ ASSOCIATE ALL'AISCAT

Marzo '19	'18	%	Società	km	2019	2018	%
953,7	942,6	1,2	AUTOSTRADE PER L'ITALIA	2.854,6	2.641,9	2.559,9	3,2
0,35	0,35	1,4	TRAFORO M.TE BIANCO	5,8	0,98	0,96	1,2
0,04	0,04	0,0	TRAFORO S. BERNARDO	12,8	0,12	0,12	0,0
2,8	2,7	1,5	R.A.V.	32,4	7,7	7,6	1,4
8,5	8,8	-3,0	S.I.T.A.F.	82,5	24,6	24,3	1,3
8,0	7,7	3,4	A.T.I.V.A.	74,8	22,3	21,5	3,9
26,7	26,4	1,0	MILANO SERRAVALLE - MI. TANG.LI	86,3	74,0	72,7	1,8
11,5	10,5	9,4	SOCIETÀ DI PROGETTO BREBEMI	62,1	32,2	28,4	13,3
3,9	3,6	5,7	PEDEMONTANA LOMBARDA	30,2	10,8	9,9	9,3
135,2	135,3	-0,1	BRESCIA-PADOVA	235,6	377,7	372,1	1,5
40,4	40,4	0,0	C.A.V.	74,1	112,8	110,6	1,9
123,5	125,4	-1,5	BRENNERO	314,0	341,2	340,4	0,2
68,8	69,9	-1,7	AUTOVIE VENETE	210,2	192,3	191,1	0,6
3,8	3,8	-0,6	S.A.T.	45,4	10,2	10,1	1,1
25,0	25,1	-0,4	STRADA DEI PARCHI	281,4	70,1	67,9	3,2
1,4	1,4	1,4	TANG.LE DI NAPOLI	20,2	3,9	3,8	-1,4
13,1	13,5	-2,7	AUT. MERIDIONALI	51,6	34,7	36,5	-4,9
18,8	19,7	-4,7	CONSORZIO AUT. SICILIANE	258,6	51,9	53,2	-2,5
1.445,4	1.437,3	0,6	TOTALE	4.732,6	4.009,3	3.911,1	2,5

SOCIETÀ ESTERNE ALL'AISCAT

Marzo '19	'18	%	Società	km	2019	2018	%
7,1	6,9	2,9	S.A.V.	59,5	19,7	19,2	2,6
3,3	3,2	3,6	ASTI-CUNEO	55,7	9,3	8,9	4,6
52,3	51,9	0,8	S.A.T.A.P. A4	127,0	147,0	143,9	2,1
59,7	58,8	1,5	S.A.T.A.P. A21	164,9	165,3	162,5	1,7
14,8	14,6	1,3	AUTOSTRADA DEI FIORI A6	130,9	40,7	40,3	0,9
8,5	8,1	4,9	TANG.LE ESTERNA DI MILANO	33,0	23,8	21,9	8,7
30,9	29,8	3,6	AUTOVIA PADANA	88,6	85,8	81,7	5,0
27,1	27,3	-0,5	AUTOSTRADA DEI FIORI A10	113,3	73,9	72,8	1,5
16,4	15,5	5,7	S.A.L.T. TRONCO AUTOCISA	101,0	45,1	42,8	5,3
31,7	31,1	1,7	S.A.L.T. TRONCO LIGURE TOSCANO	154,9	87,2	84,8	2,8
251,8	247,2	1,8	TOTALE	1.028,8	697,8	678,9	2,8
1.697,2	1.684,5	0,8	TOTALE GENERALE	5.761,4	4.707,1	4.590,0	2,6

Ultimi dodici mesi



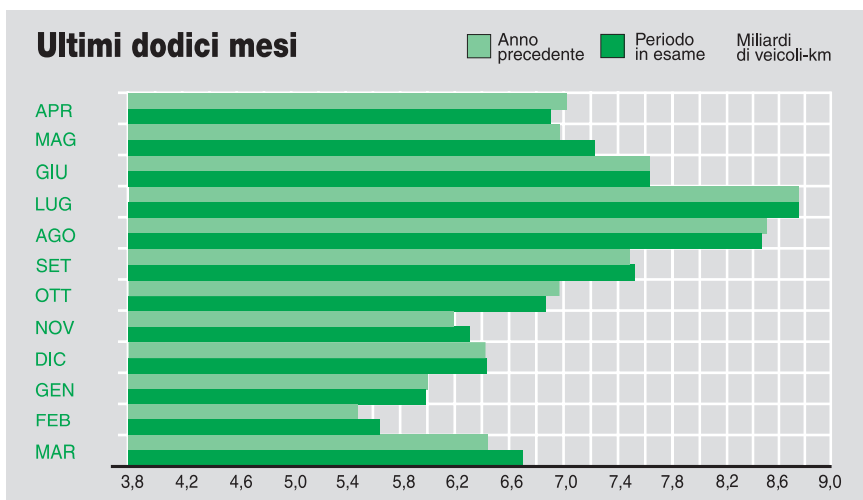


Traffico Totale

milioni di veicoli-km

DATI MENSILI			DATI CUMULATI DA INIZIO ANNO				
SOCIETÀ ASSOCIATE ALL'AISCAT							
Marzo '19	'18	%	Società	km	2019	2018	%
3.782,6	3.651,8	3,6	AUTOSTRADE PER L'ITALIA	2.854,6	10.353,4	10.144,8	2,1
1,00	1,00	0,2	TRAFORO M.TE BIANCO	5,8	2,66	2,66	-0,1
0,67	0,69	-2,9	TRAFORO S. BERNARDO	12,8	1,71	1,72	-0,6
9,8	9,4	3,8	R.A.V.	32,4	27,4	26,8	2,3
29,1	28,6	2,0	S.I.T.A.F.	82,5	85,2	85,0	0,2
44,0	40,7	8,3	A.T.I.V.A.	74,8	122,8	117,3	4,6
129,8	119,0	9,1	MILANO SERRAVALLE - MI. TANG.LI	86,3	348,5	334,3	4,2
42,1	37,4	12,6	SOCIETÀ DI PROGETTO BREBEMI	62,1	114,9	103,1	11,4
20,0	18,0	11,1	PEDEMONTANA LOMBARDA	30,2	54,6	49,3	10,9
462,5	446,4	3,6	BRESCIA-PADOVA	235,6	1.277,9	1.263,5	1,1
145,4	141,9	2,5	C.A.V.	74,1	403,1	400,8	0,6
389,1	382,1	1,8	BRENNERO	314,0	1.082,0	1.080,4	0,1
198,1	196,0	1,0	AUTOVIE VENETE	210,2	549,5	550,8	-0,2
18,3	16,9	8,5	S.A.T.	45,4	47,5	45,9	3,6
174,2	165,1	5,5	STRADA DEI PARCHI	281,4	479,9	461,9	3,9
81,7	80,6	1,4	TANG.LE DI NAPOLI	20,2	226,5	223,3	1,4
142,5	143,8	-0,9	AUT. MERIDIONALI	51,6	389,5	393,0	-0,9
126,2	126,7	-0,4	CONSORZIO AUT. SICILIANE	258,6	344,7	347,6	-0,8
5.797,2	5.606,0	3,4	TOTALE	4.732,6	15.911,9	15.632,2	1,8

SOCIETÀ ESTERNE ALL'AISCAT							
Marzo '19	'18	%	Società	km	2019	2018	%
30,7	28,6	7,3	S.A.V.	59,5	86,3	82,6	4,5
13,2	12,3	7,3	ASTI-CUNEO	55,7	36,1	34,2	5,6
206,0	191,3	7,7	S.A.T.A.P. A4	127,0	563,2	544,7	3,4
169,5	162,4	4,4	S.A.T.A.P. A21	164,9	457,3	449,4	1,8
75,0	67,0	11,8	AUTOSTRADA DEI FIORI A6	130,9	198,5	188,3	5,4
28,0	25,9	8,3	TANG.LE ESTERNA DI MILANO	33,0	76,7	70,7	8,4
85,8	80,2	7,1	AUTOVIA PADANA	88,6	233,8	222,3	5,2
91,5	90,8	0,8	AUTOSTRADA DEI FIORI A10	113,3	252,0	251,3	0,3
60,5	52,3	15,7	S.A.L.T. TRONCO AUTOCISA	101,0	154,1	142,2	8,4
140,3	132,7	5,7	S.A.L.T. TRONCO LIGURE TOSCANO	154,9	378,7	371,0	2,1
900,5	843,3	6,8	TOTALE	1.028,8	2.436,8	2.356,7	3,4
6.697,7	6.449,3	3,9	TOTALE GENERALE	5.761,4	18.348,7	17.988,9	2,0





Sicurezza

DATI CUMULATI DA INIZIO ANNO

Società associate all'Aiscat			INCIDENTI			PERSONE COINVOLTE IN INCIDENTI						
TOTALI ⁽¹⁾			MORTALI			FERITI			MORTI			
2019	2018	%	2019	2018	%	2019	2018	%	2019	2018	%	
LEGGERI	825	883	-6,6	24	15	60,0	1.455	1.469	-1,0	27	15	80,0
PESANTI	272	236	15,3	20	12	66,7	382	348	9,8	22	13	69,2
TOTALE	1.097	1.119	-2,0	44	27	63,0	1.837	1.817	1,1	49	28	75,0
TASSO	6,89	7,16	-3,8	0,28	0,17	64,7	11,54	11,62	-0,7	0,31	0,18	72,2

Società esterne all'Aiscat			INCIDENTI			PERSONE COINVOLTE IN INCIDENTI						
TOTALI ⁽¹⁾			MORTALI			FERITI			MORTI			
2019	2018	%	2019	2018	%	2019	2018	%	2019	2018	%	
LEGGERI	102	127	-19,7	2	3	-33,3	190	186	2,2	2	4	-50,0
PESANTI	41	45	-8,9	2	2	0,0	51	58	-12,1	2	7	-71,4
TOTALE	143	172	-16,9	4	5	-20,0	241	244	-1,2	4	11	-63,6
TASSO	5,87	7,30	-19,6	0,16	0,21	-23,8	9,89	10,35	-4,4	0,16	0,47	-66,0

Totale rete in concessione			INCIDENTI			PERSONE COINVOLTE IN INCIDENTI						
TOTALI ⁽¹⁾			MORTALI			FERITI			MORTI			
2019	2018	%	2019	2018	%	2019	2018	%	2019	2018	%	
LEGGERI	927	1.010	-8,2	26	18	44,4	1.645	1.655	-0,6	29	19	52,6
PESANTI	313	281	11,4	22	14	57,1	433	406	6,7	24	20	20,0
TOTALE	1.240	1.291	-4,0	48	32	50,0	2.078	2.061	0,8	53	39	35,9
TASSO	6,76	7,18	-5,8	0,26	0,18	47,1	11,33	11,46	-1,2	0,29	0,22	33,2

DATI MENSILI - MARZO

Società associate all'Aiscat			INCIDENTI			PERSONE COINVOLTE IN INCIDENTI						
TOTALI ⁽¹⁾			MORTALI			FERITI			MORTI			
2019	2018	%	2019	2018	%	2019	2018	%	2019	2018	%	
LEGGERI	295	315	-6,3	11	9	22,2	519	530	-2,1	12	9	33,3
PESANTI	120	106	13,2	10	5	100,0	153	151	1,3	11	5	120,0
TOTALE	415	421	-1,4	21	14	50,0	672	681	-1,3	23	14	64,3
TASSO	7,16	7,51	-4,7	0,36	0,25	44,0	11,59	12,15	-4,6	0,40	0,25	60,0

Società esterne all'Aiscat			INCIDENTI			PERSONE COINVOLTE IN INCIDENTI						
TOTALI ⁽¹⁾			MORTALI			FERITI			MORTI			
2019	2018	%	2019	2018	%	2019	2018	%	2019	2018	%	
LEGGERI	36	38	-5,3	1	1	-	63	53	18,9	1	1	-
PESANTI	20	16	25,0	1	1	-	22	22	0,0	1	1	-
TOTALE	56	54	3,7	2	2	-	85	75	13,3	2	2	-
TASSO	6,22	6,40	-2,8	0,22	0,24	-8,3	9,44	8,89	6,2	0,22	0,24	-8,3

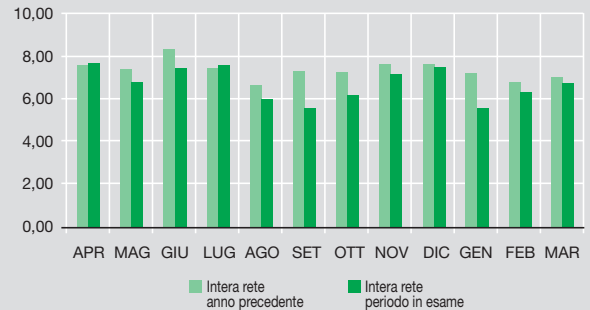
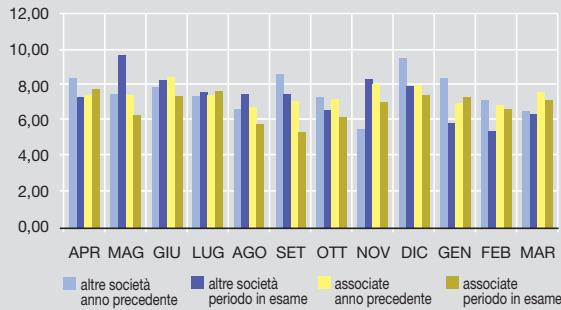
Totale rete in concessione			INCIDENTI			PERSONE COINVOLTE IN INCIDENTI						
TOTALI ⁽¹⁾			MORTALI			FERITI			MORTI			
2019	2018	%	2019	2018	%	2019	2018	%	2019	2018	%	
LEGGERI	331	353	-6,2	12	10	20,0	582	583	-0,2	13	10	30,0
PESANTI	140	122	14,8	11	6	83,3	175	173	1,2	12	6	100,0
TOTALE	471	475	-0,8	23	16	43,8	757	756	0,1	25	16	56,3
TASSO	7,03	7,37	-4,5	0,34	0,25	38,4	11,30	11,72	-3,6	0,37	0,25	50,5



Sicurezza

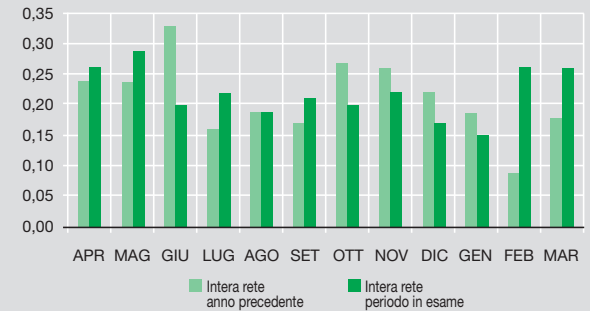
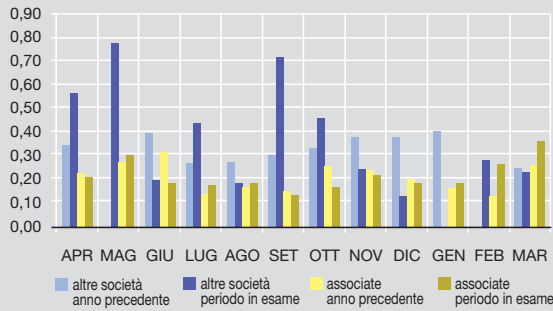
Incidenti ⁽¹⁾

Tassi degli ultimi dodici mesi - (Numero x 100 milioni di veicoli - km)



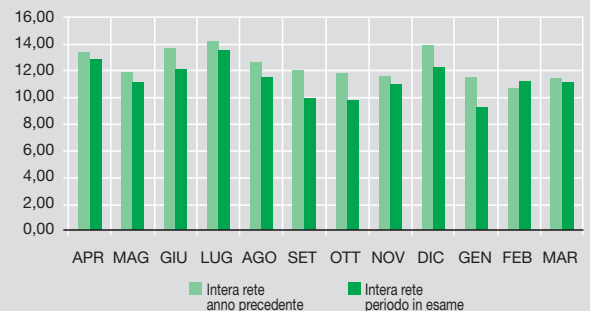
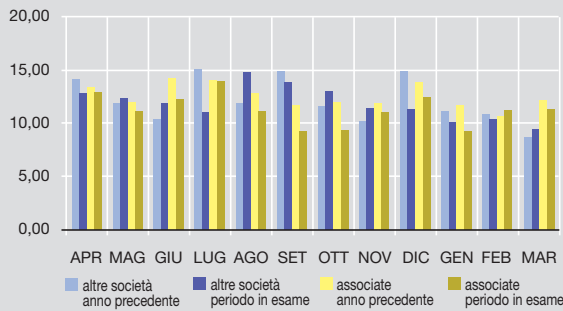
Incidenti mortali

Tassi degli ultimi dodici mesi - (Numero x 100 milioni di veicoli - km)



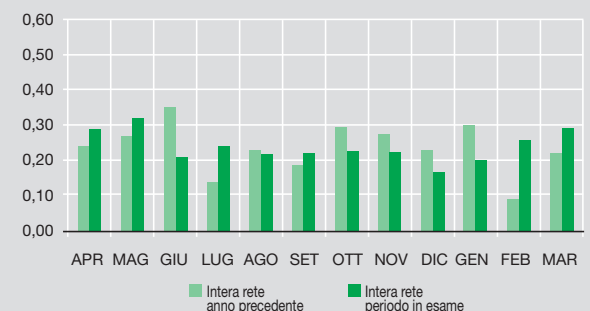
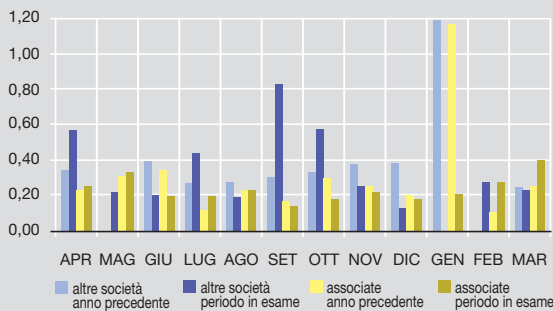
Feriti

Tassi degli ultimi dodici mesi - (Numero x 100 milioni di veicoli - km)



Morti

Tassi degli ultimi dodici mesi - (Numero x 100 milioni di veicoli - km)



(1) Incidenti con feriti e/o morti.



Le Associate Aiscat e rete di competenza

Società Concessionarie	Tronchi Autostradali in Esercizio	km
Autostrade per l'Italia	A1 Milano-Napoli e penetrazioni a Roma	803,5
	A4 Milano-Brescia	93,5
	A8-A9 Milano-Laghi-Chiasso	101,7
	A10 Genova-Savona	45,5
	A12 Genova-Sestri Levante	48,7
	A7 Genova-Serravalle	50,0
	A26 Genova Voltri-Gravellona Toce	244,9
	A11 Firenze-Pisa Nord	81,7
	A12 Roma-Civitavecchia	65,4
	A27 (VE) Mestre-Belluno (Pian di Vedoià)	82,2
	A23 Udine-Carnia-Tarvisio	101,2
	A13 Bologna-Padova	127,3
	A14 Bologna-Bari-Taranto	781,4
	A30 Caserta-Nola-Salerno	55,3
	A16 Napoli-Canosa	172,3
	Italiana Traforo Monte Bianco	T1 Traforo del Monte Bianco
Italiana Traforo del Gran San Bernardo	T2 Traforo del Gran San Bernardo	12,8
Raccordo Autostradale Valle d'Aosta	A5 Aosta-Trafofo Monte Bianco	32,4
Italiana Traforo Autostradale Frejus	T4 Traforo del Frejus	6,8
	A32 Torino-Bardonecchia	75,7
A.T.I.V.A.	A5 Torino-Ivrea-Quincinetto	51,2
	A4-A5 Ivrea-Santheta	23,6
	A55 Sistema Tang.le di Torino*	81,0

N.B. - Le statistiche qui pubblicate non comprendono i dati delle arterie contrassegnate con asterisco (*)

Società Concessionarie	Tronchi Autostradali in Esercizio	km
Milano Serravalle-Milano Tangenziali	A50 Tangenziale Ovest di Milano*	33,0
	A51 Tangenziale Est di Milano*	29,4
	A52 Tangenziale Nord di Milano*	12,9
	A53 Racc.do Bereguardo-Pavia*	9,1
	A54 Tangenziale di Pavia*	8,4
	A7 Milano-Serravalle	86,3
	A35 Brescia-Milano	62,1
Società di Progetto Brebemi	A36 Dalmine-Como-Varese-Valico del Gaggiolo (con dir. per A8 e Tang.le est di Milano)	30,2
	A59 Tangenziale di Como*	4,3
	A60 Tangenziale di Varese*	7,0
Autostrada Brescia-Verona-Vicenza-Padova	A4 Brescia-Verona-Vicenza-Padova	146,1
	A31 Valdastico	89,5
Superstrada Pedemontana Veneta	Superstrada Pedemontana Veneta	-
Concessioni Autostradali Venete - C.A.V.	A4 Padova est - bivio A4/A57	14,3
	A4 Bivio A4/A57 - Quarto d'Altino	32,3
	A57 Tangenziale di Mestre (bivio A4/A57 - Mestre-Terraglio)	18,1
	Raccordo Marco Polo	9,4
Autostrada del Brennero	A22 Brennero-Verona-Modena	314,0
Autovie Venete	A4 (VE) Mestre-Trieste	115,4
	A57 Tangenziale di Mestre	10,5
	A23 Palmanova-Udine	18,5
	A28 Portogruaro-Conegliano	48,8
	A34 Villesse-Gorizia	17,0
S.A.T.	A12 Livorno-San Pietro in Palazzi	40,0
	A12 Tarquinia-Civitavecchia	14,6
Strada dei Parchi	A24 Roma-L'Aquila-Teramo	166,5
	A25 Torano-Avezzano-Pescara	114,9
Tangenziale di Napoli	A56 Tangenziale Est-Ovest di Napoli	20,2
Autostrade Meridionali	A3 Napoli-Salerno	51,6
Consorzio Autostrade Siciliane	A20 Messina-Palermo	181,8
	A18 Messina-Catania	76,8
	A18 Siracusa-Gela*	39,8

Società esterne all'Aiscat e rete di competenza

S.A.V.	A5 Quincinetto-Aosta Ovest	59,5
	Racc. A5-SS27 del Gran San Bernardo *	7,9
Autostrada Asti-Cuneo	A33 Asti-Cuneo	55,7
S.A.T.A.P.	A4 Torino-Milano	127,0
	A21 Torino-Piacenza	164,9
Tangenziale Esterna	A58 Tangenziale est esterna di Milano	33,0

Autovia Padana	A21 Piacenza-Brescia	88,6
Autostrada dei Fiori	A10 Ventimiglia-Savona	113,3
	A6 Torino-Savona	130,9
S.A.L.T.	A15 Parma-La Spezia	101,0
	A12 Sestri Levante-Livorno (con dir. per Lucca e La Spezia)	154,9