



INFORMAZIONI

DATI PROVVISORI
DELLE AUTOSTRADE ITALIANE
IN CONCESSIONE

9.2019

A large, stylized graphic of a road sign, possibly a speed limit sign, rendered in a gradient of green. It consists of a horizontal bar with a downward-pointing arrow, and two vertical bars extending downwards from the ends of the horizontal bar. The text "Traffico e Sicurezza" is centered on the horizontal bar.

Traffico e Sicurezza



In Breve

La mobilità sulla rete autostradale a pedaggio rilevata nel trascorso mese di settembre, in raffronto con quella dello stesso periodo del 2018, si è distinta per un buon miglioramento relativo alla componente veicolare pesante – stabilizzatosi su un incremento pari al 3,6% – mentre per quanto riguarda il settore dei veicoli leggeri quest'ultimo ha subito un lieve calo che sebbene abbia comportato qualche riflesso sul dato complessivo non è tuttavia stato tale da indurne un esito negativo. La combinazione di tali fattori ha infatti portato ad un livello di traffico mensile di poco superiore al pareggio e ad un aumento del dato relativo al

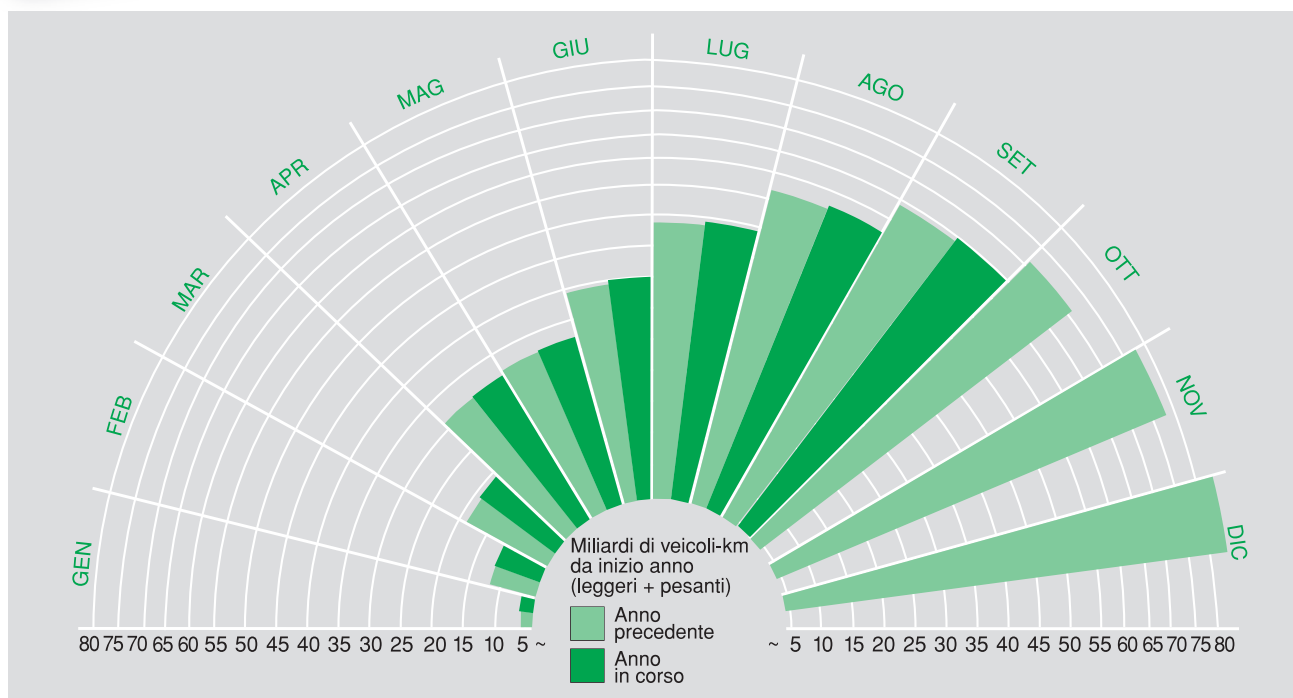
cumulato annuale di mezzo punto percentuale. Globalmente, quasi sessantacinque miliardi di veicoli-km sono stati percorsi sulla rete da inizio anno, con uno scarto in positivo valutabile nello 0,5% rispetto al risultato ottenuto nel terzo trimestre 2018.

Passando ora alla disamina degli elementi attinenti la sicurezza stradale, nonostante il periodo abbia rimandato un modico aumento del tasso di incidentalità, dall'altra parte assistiamo a dati assolutamente favorevoli nella totalità dei rimanenti campi, con decrementi rilevanti soprattutto per quanto riguarda i settori

concernenti la mortalità (- 9,8 % nel tasso relativo agli eventi con conseguenze mortali e - 8,6 % in quello del numero di decessi). Quanto sopra, a riprova del sempre costante impegno profuso dalle società concessionarie nel settore della sicurezza e del pronto intervento, con procedure tempestive ed efficienti in caso di incidenti sulle tratte da loro gestite.



La Mobilità nell'Anno





Traffico Veicoli Leggeri

milioni di veicoli-km

DATI MENSILI

DATI CUMULATI DA INIZIO ANNO

SOCIETÀ ASSOCIATE ALL'AISCAT

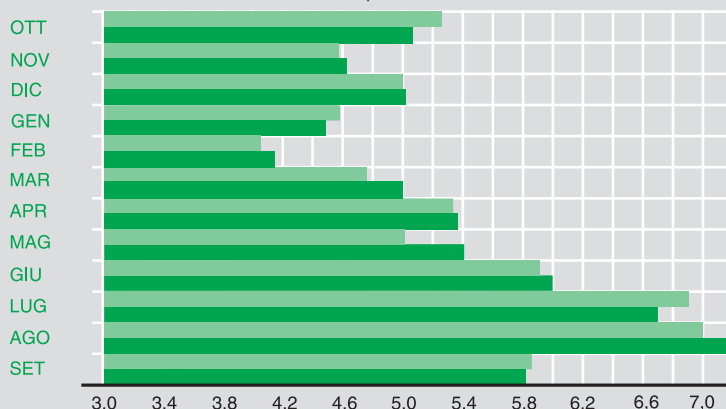
Settembre '19	'18	%	Società	km	2019	2018	%
3.340,4	3.355,7	-0,5	AUTOSTRADE PER L'ITALIA	2.854,6	28.596,7	28.584,1	0,0
0,67	0,70	-4,4	TRAFORO M.TE BIANCO	5,8	6,28	6,31	-0,5
0,80	0,72	11,1	TRAFORO S.BERNARDO	12,8	7,10	6,88	3,2
6,6	6,7	-0,7	R.A.V.	32,4	65,6	64,5	1,8
16,3	17,3	-5,6	S.I.T.A.F.	82,5	183,9	187,2	-1,7
33,9	34,4	-1,5	A.T.I.V.A.	74,8	316,4	315,1	0,4
117,3	117,3	0,0	MILANO SERRAVALLE - M. TANG.LI	86,3	982,0	979,6	0,3
30,7	29,6	3,9	SOCIETÀ DI PROGETTO BREBEMI	62,1	262,9	245,4	7,1
17,9	15,5	15,0	PEDEMONTANA LOMBARDA	30,2	142,1	129,7	9,6
366,1	372,1	-1,6	BRESCIA-PADOVA	235,6	3.103,8	3.120,9	-0,5
118,5	121,7	-2,6	C.A.V.	74,1	1.029,1	1.034,2	-0,5
346,3	355,3	-2,5	BRENNERO	314,0	2.806,8	2.825,0	-0,6
159,3	164,8	-3,3	AUTOVIE VENETE	210,2	1.378,7	1.410,9	-2,3
25,1	25,8	-2,8	S.A.T.	45,4	210,3	212,5	-1,0
156,7	154,9	1,2	STRADA DEI PARCHI	281,4	1.390,9	1.376,0	1,1
78,9	76,9	2,6	TANG.LE DI NAPOLI	20,2	680,6	677,2	0,5
134,4	132,4	1,5	AUT. MERIDIONALI	51,6	1.164,9	1.158,6	0,5
130,7	131,6	-0,6	CONSORZIO AUT. SICILIANE	258,6	1.122,7	1.121,5	0,1
5.080,7	5.113,4	-0,6	TOTALE	4.732,6	43.450,9	43.455,5	0,0

SOCIETÀ ESTERNE ALL'AISCAT

Settembre '19	'18	%	Società	km	2019	2018	%
22,2	22,6	-1,8	S.A.V.	59,5	216,2	213,5	1,3
10,8	10,7	0,7	ASTI-CUNEO	55,7	88,1	86,8	1,6
150,3	148,0	1,5	S.A.T.A.P. A4	127,0	1.296,1	1.273,3	1,8
121,7	124,6	-2,3	S.A.T.A.P. A21	164,9	1.021,5	1.025,8	-0,4
69,8	71,4	-2,2	AUTOSTRADA DEI FIORI A6	130,9	602,0	611,2	-1,5
20,4	19,0	7,4	TANGENZIALE ESTERNA	33,0	169,1	158,9	6,4
60,2	60,4	-0,4	AUTOVIA PADANA	88,6	503,4	498,1	1,1
84,5	83,5	1,2	AUTOSTRADA DEI FIORI A10	113,3	744,0	754,9	-1,4
66,4	69,4	-4,4	S.A.L.T. TRONCO AUTOCISA	101,0	534,1	533,1	0,2
143,0	143,2	-0,1	S.A.L.T. TRONCO LIGURE TOSCANO	154,9	1.198,9	1.213,3	-1,2
749,2	752,8	-0,5	TOTALE	1.028,8	6.373,5	6.369,0	0,1
5.829,9	5.866,2	-0,6	TOTALE GENERALE	5.761,4	49.824,4	49.824,5	0,0

Ultimi dodici mesi

■ Anno precedente
■ Periodo in esame
 Miliardi di veicoli-km





Traffico Veicoli Pesanti

milioni di veicoli-km

DATI MENSILI

DATI CUMULATI DA INIZIO ANNO

SOCIETÀ ASSOCIATE ALL'AISCAT

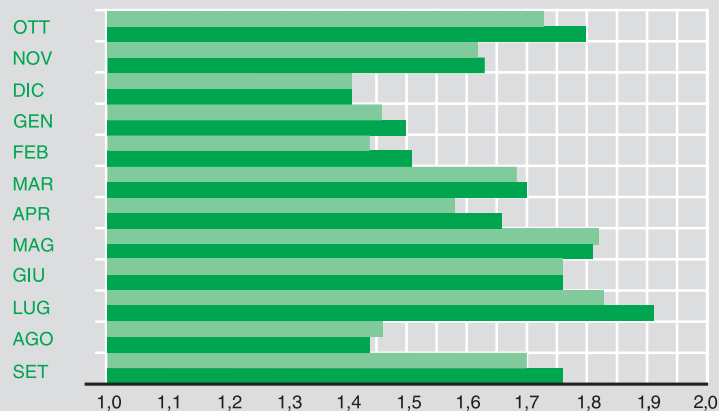
Settembre '19	'18	%	Società	km	2019	2018	%
987,1	949,8	3,9	AUTOSTRADE PER L'ITALIA	2.854,6	8.438,5	8.215,0	2,7
0,32	0,32	1,0	TRAFORO M.TE BIANCO	5,8	2,85	2,79	2,1
0,04	0,04	0,0	TRAFORO S.BERNARDO	12,8	0,38	0,37	1,9
2,7	2,7	2,2	R.A.V.	32,4	24,2	23,6	2,7
8,4	8,3	2,3	S.I.T.A.F.	82,5	75,6	75,8	-0,3
7,9	7,6	2,8	A.T.I.V.A.	74,8	69,0	67,6	2,1
27,1	25,9	4,7	MILANO SERRAVALLE - MI. TANG.LI	86,3	233,4	228,7	2,1
12,1	10,6	14,3	SOCIETÀ DI PROGETTO BREBEMI	62,1	101,6	90,4	12,4
4,5	3,8	19,1	PEDEMONTANA LOMBARDA	30,2	34,4	31,8	7,9
137,5	133,5	3,0	BRESCIA-PADOVA	235,6	1.178,9	1.164,3	1,3
42,0	40,8	3,0	C.A.V.	74,1	362,2	354,8	2,1
141,4	137,7	2,7	BRENNERO	314,0	1.158,4	1.137,0	1,9
72,0	71,1	1,3	AUTOVIE VENETE	210,2	620,4	619,7	0,1
4,7	4,5	3,7	S.A.T.	45,4	39,7	39,8	-0,2
25,9	25,0	3,6	STRADA DEI PARCHI	281,4	226,7	223,7	1,4
1,4	1,3	2,6	TANG.LE DI NAPOLI	20,2	11,8	11,7	0,5
13,5	14,4	-5,8	AUT. MERIDIONALI	51,6	115,9	123,9	-6,5
19,7	18,7	4,8	CONSORZIO AUT. SICILIANE	258,6	172,0	170,7	0,8
1.508,2	1.456,0	3,6	TOTALE	4.732,6	12.865,9	12.581,6	2,3

SOCIETÀ ESTERNE ALL'AISCAT

Settembre '19	'18	%	Società	km	2019	2018	%
7,1	6,9	2,9	S.A.V.	59,5	62,1	60,7	2,3
3,6	3,4	4,8	ASTI-CUNEO	55,7	29,5	28,4	3,9
52,0	50,1	3,8	S.A.T.A.P. A4	127,0	447,4	439,5	1,8
59,5	58,1	2,5	S.A.T.A.P. A21	164,9	511,9	505,4	1,3
15,1	14,3	5,1	AUTOSTRADA DEI FIORI A6	130,9	129,5	129,1	0,3
8,7	7,8	11,8	TANGENZIALE ESTERNA	33,0	73,8	68,0	8,4
30,6	29,4	3,9	AUTOVIA PADANA	88,6	264,9	257,2	3,0
26,5	25,4	4,2	AUTOSTRADA DEI FIORI A10	113,3	235,8	232,4	1,5
18,4	18,1	1,6	S.A.L.T. TRONCO AUTOCISA	101,0	152,6	148,6	2,7
34,0	32,5	4,4	S.A.L.T. TRONCO LIGURE TOSCANO	154,9	291,9	286,6	1,8
255,4	246,1	3,8	TOTALE	1.028,8	2.199,4	2.156,0	2,0
1.763,6	1.702,1	3,6	TOTALE GENERALE	5.761,4	15.065,3	14.737,6	2,2

Ultimi dodici mesi

Anno precedente Periodo in esame Miliardi di veicoli-km





Traffico Totale

milioni di veicoli-km

DATI MENSILI

DATI CUMULATI DA INIZIO ANNO

SOCIETÀ ASSOCIATE ALL'AISCAT

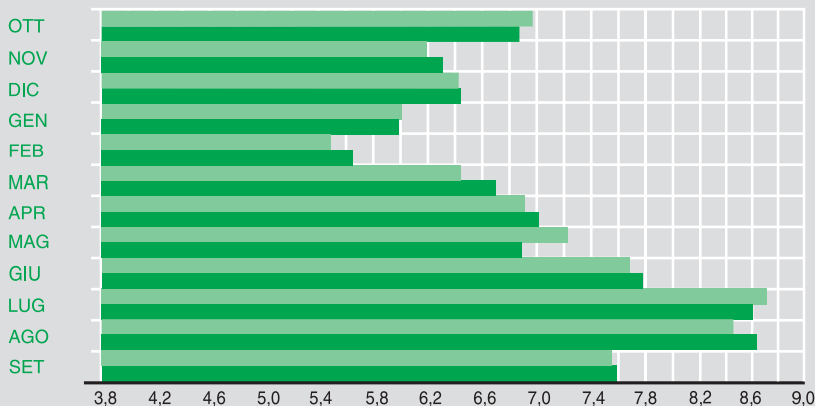
Settembre '19	'18	%	Società	km	2019	2018	%
4.327,5	4.305,5	0,5	AUTOSTRADE PER L'ITALIA	2.854,6	37.035,2	36.799,2	0,6
0,99	1,01	-2,7	TRAFORO M.TE BIANCO	5,8	9,13	9,10	0,3
0,84	0,76	10,5	TRAFORO S.BERNARDO	12,8	7,48	7,25	3,1
9,4	9,4	0,1	R.A.V.	32,4	89,8	88,0	2,0
24,8	25,5	-3,1	S.I.T.A.F.	82,5	259,6	263,0	-1,3
41,7	42,0	-0,7	A.T.I.V.A.	74,8	385,4	382,7	0,7
144,4	143,2	0,8	MILANO SERRAVALLE - MI. TANGLI	86,3	1.215,4	1.208,2	0,6
42,8	40,1	6,6	SOCIETÀ DI PROGETTO BREBEMI	62,1	364,5	335,8	8,6
22,4	19,3	15,8	PEDEMONTANA LOMBARDA	30,2	176,5	161,5	9,3
503,6	505,5	-0,4	BRESCIA-PADOVA	235,6	4.282,7	4.285,2	-0,1
160,5	162,4	-1,2	C.A.V.	74,1	1.391,3	1.388,9	0,2
487,7	493,0	-1,1	BRENNERO	314,0	3.965,2	3.961,9	0,1
231,3	235,9	-1,9	AUTOVIE VENETE	210,2	1.999,1	2.030,6	-1,6
29,8	30,4	-1,8	S.A.T.	45,4	250,1	252,4	-0,9
182,6	179,9	1,5	STRADA DEI PARCHI	281,4	1.617,6	1.599,7	1,1
80,3	78,3	2,6	TANG.LE DI NAPOLI	20,2	692,4	689,0	0,5
147,9	146,8	0,8	AUT. MERIDIONALI	51,6	1.280,7	1.282,5	-0,1
150,4	150,3	0,1	CONSORZIO AUT. SICILIANE	258,6	1.294,7	1.292,2	0,2
6.588,9	6.569,4	0,3	TOTALE	4.732,6	56.316,8	56.037,2	0,5

SOCIETÀ ESTERNE ALL'AISCAT

Settembre '19	'18	%	Società	km	2019	2018	%
29,3	29,5	-0,7	S.A.V.	59,5	278,3	274,2	1,5
14,4	14,1	1,7	ASTI-CUNEO	55,7	117,7	115,2	2,2
202,3	198,1	2,1	S.A.T.A.P. A4	127,0	1.743,5	1.712,8	1,8
181,2	182,6	-0,8	S.A.T.A.P. A21	164,9	1.533,5	1.531,2	0,1
84,9	85,8	-1,0	AUTOSTRADA DEI FIORI A6	130,9	731,4	740,3	-1,2
29,1	26,8	8,7	TANGENZIALE ESTERNA	33,0	242,9	227,0	7,0
90,7	89,8	1,0	AUTOVIA PADANA	88,6	768,3	755,3	1,7
110,9	108,9	1,9	AUTOSTRADA DEI FIORI A10	113,3	979,8	987,3	-0,8
84,7	87,5	-3,2	S.A.L.T. TRONCO AUTOCISA	101,0	686,7	681,7	0,7
177,0	175,7	0,7	S.A.L.T. TRONCO LIGURE TOSCANO	154,9	1.490,8	1.499,9	-0,6
1.004,6	998,9	0,6	TOTALE	1.028,8	8.572,8	8.524,9	0,6
7.593,5	7.568,3	0,3	TOTALE GENERALE	5.761,4	64.889,6	64.562,1	0,5

Ultimi dodici mesi

■ Anno precedente ■ Periodo in esame
Miliardi di veicoli-km





Sicurezza

DATI CUMULATI DA INIZIO ANNO

Società associate all'Aiscat	INCIDENTI						PERSONE COINVOLTE IN INCIDENTI					
	TOTALI ⁽¹⁾			MORTALI			FERITI			MORTI		
	2019	2018	%	2019	2018	%	2019	2018	%	2019	2018	%
LEGGERI	3.066	3.216	-4,7	95	68	39,7	5.458	5.764	-5,3	110	119	-7,6
PESANTI	845	825	2,4	53	51	3,9	1.212	1.224	-1,0	57	57	0,0
TOTALE	3.911	4.041	-3,2	148	119	24,4	6.670	6.988	-4,6	167	176	-5,1
TASSO	6,94	7,21	-3,7	0,26	0,21	23,8	11,84	12,47	-5,1	0,30	0,31	-3,2

Società esterne all'Aiscat	INCIDENTI						PERSONE COINVOLTE IN INCIDENTI					
	TOTALI ⁽¹⁾			MORTALI			FERITI			MORTI		
	2019	2018	%	2019	2018	%	2019	2018	%	2019	2018	%
LEGGERI	393	451	-12,9	9	15	-40,0	754	688	9,6	11	17	-35,3
PESANTI	181	192	-5,7	10	14	-28,6	247	290	-14,8	11	19	-42,1
TOTALE	574	643	-10,7	19	29	-34,5	1.001	978	2,4	22	36	-38,9
TASSO	6,70	7,54	-11,1	0,22	0,34	-35,3	11,68	11,47	1,8	0,26	0,42	-38,1

Totale rete in concessione	INCIDENTI						PERSONE COINVOLTE IN INCIDENTI					
	TOTALI ⁽¹⁾			MORTALI			FERITI			MORTI		
	2019	2018	%	2019	2018	%	2019	2018	%	2019	2018	%
LEGGERI	3.459	3.667	-5,7	104	83	25,3	6.212	6.452	-3,7	121	136	-11,0
PESANTI	1.026	1.017	0,9	63	65	-3,1	1.459	1.514	-3,6	68	76	-10,5
TOTALE	4.485	4.684	-4,2	167	148	12,8	7.671	7.966	-3,7	189	212	-10,8
TASSO	6,91	7,26	-4,7	0,26	0,23	12,3	11,82	12,34	-4,2	0,29	0,33	-11,3

DATI MENSILI - SETTEMBRE

Società associate all'Aiscat	INCIDENTI						PERSONE COINVOLTE IN INCIDENTI					
	TOTALI ⁽¹⁾			MORTALI			FERITI			MORTI		
	2019	2018	%	2019	2018	%	2019	2018	%	2019	2018	%
LEGGERI	332	329	0,9	11	11	0,0	609	602	1,2	11	13	-15,4
PESANTI	89	87	2,3	6	3	100,0	113	131	-13,7	7	3	133,3
TOTALE	421	416	1,2	17	14	21,4	722	733	-1,5	18	16	12,5
TASSO	6,39	6,33	0,9	0,26	0,21	23,8	10,96	11,16	-1,8	0,27	0,24	12,5

Società esterne all'Aiscat	INCIDENTI						PERSONE COINVOLTE IN INCIDENTI					
	TOTALI ⁽¹⁾			MORTALI			FERITI			MORTI		
	2019	2018	%	2019	2018	%	2019	2018	%	2019	2018	%
LEGGERI	53	45	17,8	1	5	-80,0	94	68	38,2	2	6	-66,7
PESANTI	11	16	-31,3	1	2	-50,0	15	42	-64,3	2	2	0,0
TOTALE	64	61	4,9	2	7	-71,4	109	110	-0,9	4	8	-50,0
TASSO	7,07	6,79	4,1	0,22	0,78	-71,8	12,04	12,24	-1,6	0,44	0,89	-50,6

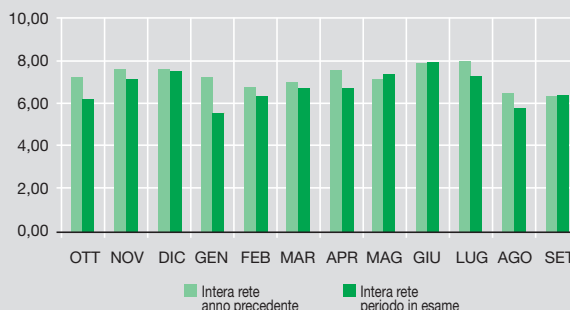
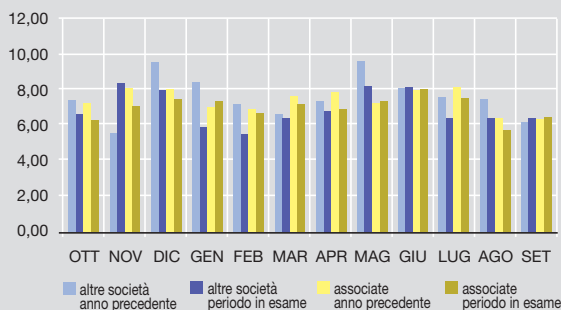
Totale rete in concessione	INCIDENTI						PERSONE COINVOLTE IN INCIDENTI					
	TOTALI ⁽¹⁾			MORTALI			FERITI			MORTI		
	2019	2018	%	2019	2018	%	2019	2018	%	2019	2018	%
LEGGERI	385	374	2,9	12	16	-25,0	703	670	4,9	13	19	-31,6
PESANTI	100	103	-2,9	7	5	40,0	128	173	-26,0	9	5	80,0
TOTALE	485	477	1,7	19	21	-9,5	831	843	-1,4	22	24	-8,3
TASSO	6,47	6,39	1,3	0,25	0,28	-9,8	11,09	11,29	-1,8	0,29	0,32	-8,6



Sicurezza

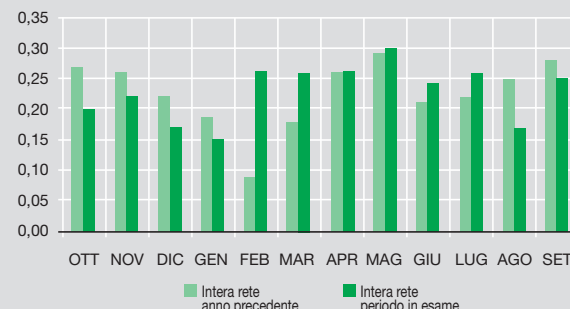
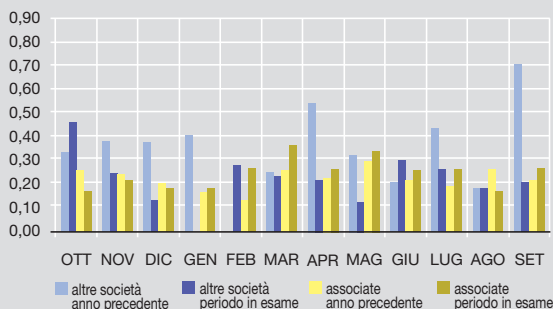
Incidenti ⁽¹⁾

Tassi degli ultimi dodici mesi - (Numero x 100 milioni di veicoli - km)



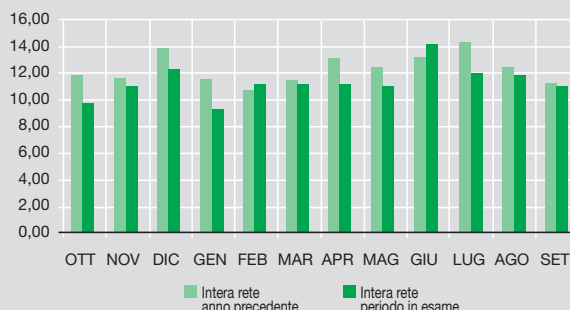
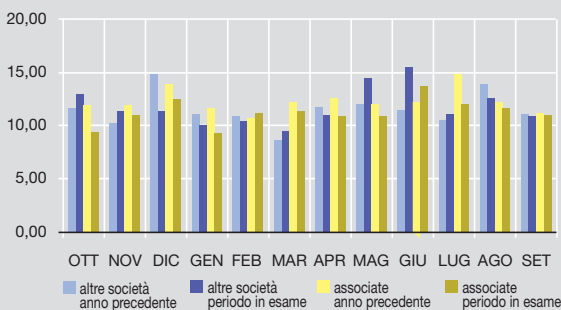
Incidenti mortali

Tassi degli ultimi dodici mesi - (Numero x 100 milioni di veicoli - km)



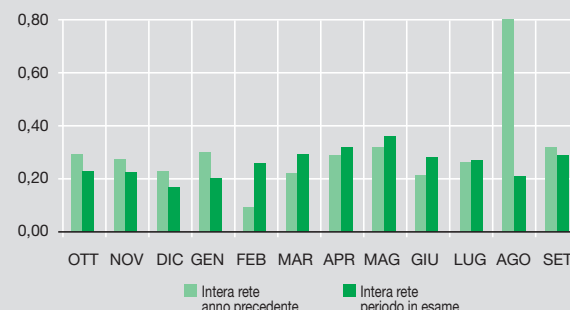
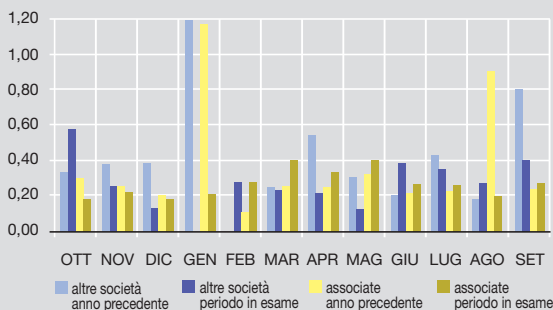
Feriti

Tassi degli ultimi dodici mesi - (Numero x 100 milioni di veicoli - km)



Morti

Tassi degli ultimi dodici mesi - (Numero x 100 milioni di veicoli - km)



(1) Incidenti con feriti e/o morti.



Le Associate Aiscat e rete di competenza

Società Concessionarie	Tronchi Autostradali in Esercizio	km	Società Concessionarie	Tronchi Autostradali in Esercizio	km	
Autostrade per l'Italia	A1 Milano-Napoli e penetrazioni a Roma	803,5	Milano Serravalle-Milano Tangenziali	A50 Tangenziale Ovest di Milano*	33,0	
	A4 Milano-Brescia	93,5		A51 Tangenziale Est di Milano*	29,4	
	A8-A9 Milano-Laghi-Chiasso	101,7		A52 Tangenziale Nord di Milano*	12,9	
	A10 Genova-Savona	45,5		A53 Racc.do Bereguardo-Pavia*	9,1	
	A12 Genova-Sestri Levante	48,7		A54 Tangenziale di Pavia*	8,4	
	A7 Genova-Serravalle	50,0		A7 Milano-Serravalle	86,3	
	A26 Genova Voltri-Gravellona Toce	244,9	Società di Progetto Brebemi	A35 Brescia-Milano	62,1	
	A11 Firenze-Pisa Nord	81,7		Autostrada Pedemontana Lombarda	A36 Dalmine-Como-Varese-Valico del Gaggiolo (con dir. per A8 e Tang.le est di Milano)	30,2
	A12 Roma-Civitavecchia	65,4			A59 Tangenziale di Como*	4,3
	A27 (VE) Mestre-Belluno (Pian di Vedoia)	82,2	A60 Tangenziale di Varese*		7,0	
	A23 Udine-Carnia-Tarvisio	101,2	Autostrada Brescia-Verona-Vicenza-Padova	A4 Brescia-Verona-Vicenza-Padova	146,1	
	A13 Bologna-Padova	127,3		A31 Valdastico	89,5	
	A14 Bologna-Bari-Taranto	781,4	Superstrada Pedemontana Veneta	Superstrada Pedemontana Veneta* (aperta al traffico il 3-6-2019)	6,6	
	A30 Caserta-Nola-Salerno	55,3		A4 Padova est - bivio A4/A57	14,3	
	A16 Napoli-Canosa	172,3		A4 Bivio A4/A57 - Quarto d'Altino	32,3	
	Italiana Traforo Monte Bianco	T1 Traforo del Monte Bianco	5,8	Concessioni Autostradali Venete - C.A.V.	A57 Tangenziale di Mestre (bivio A4/A57 - Mestre-Terraglio)	18,1
Italiana Traforo del Gran San Bernardo		T2 Traforo del Gran San Bernardo	12,8		Raccordo Marco Polo	9,4
	Raccordo Autostradale Valle d'Aosta	A5 Aosta-Trafofo Monte Bianco	32,4		Autostrada del Brennero	A22 Brennero-Verona-Modena
Italiana Traforo Autostradale Frejus		T4 Traforo del Frejus	6,8	Autovie Venete		A4 (VE) Mestre-Trieste
	A32 Torino-Bardonecchia	75,7	A57 Tangenziale di Mestre			10,5
A.T.I.V.A.	A5 Torino-Ivrea-Quincinetto	51,2	A23 Palmanova-Udine			18,5
	A4-A5 Ivrea-Santheta	23,6	A28 Portogruaro-Conegliano			48,8
	A55 Sistema Tang.le di Torino*	81,0	A34 Villesse-Gorizia	17,0		
Italiana Traforo Autostradale Frejus	T4 Traforo del Frejus	6,8	S.A.T.	A12 Livorno-San Pietro in Palazzi	40,0	
	A32 Torino-Bardonecchia	75,7		A12 Tarquinia-Civitavecchia	14,6	
A.T.I.V.A.	A5 Torino-Ivrea-Quincinetto	51,2	Strada dei Parchi	A24 Roma-L'Aquila-Teramo	166,5	
	A4-A5 Ivrea-Santheta	23,6		A25 Torano-Avezzano-Pescara	114,9	
A55 Sistema Tang.le di Torino*	81,0	Tangenziale di Napoli	A56 Tangenziale Est-Ovest di Napoli	20,2		
Autostrade Meridionali	A3 Napoli-Salerno		51,6	Consorzio Autostrade Siciliane	A20 Messina-Palermo	181,8
	A20 Messina-Palermo	181,8	A18 Messina-Catania		76,8	
	A18 Messina-Catania	76,8	A18 Siracusa-Gela*		39,8	
A18 Siracusa-Gela*	39,8					

N.B. - Le statistiche qui pubblicate non comprendono i dati delle arterie contrassegnate con asterisco (*)

Società esterne all'Aiscat e rete di competenza

S.A.V	A5 Quincinetto-Aosta Ovest	59,5	Autovia Padana	A21 Piacenza-Brescia	88,6
	Racc. A5-SS27 del Gran San Bernardo *	7,9		Autostrada dei Fiori	A10 Ventimiglia-Savona
Autostrada Asti-Cuneo	A33 Asti-Cuneo	55,7	A6 Torino-Savona		130,9
	S.A.T.A.P.	A4 Torino-Milano	127,0	S.A.L.T.	A15 Parma-La Spezia
A21 Torino-Piacenza		164,9	A12 Sestri Levante-Livorno (con dir. per Lucca e La Spezia)		154,9
Tangenziale Esterna	A58 Tangenziale est esterna di Milano	33,0			

Mensile dell'Associazione Italiana Società Concessionarie Autostrade e Trafori
Via Gaetano Donizetti, 10
00198 Roma

Direttore Responsabile
Fabrizio Palenzona
Autorizzazione Tribunale di Roma
n. 64 del 12.2.1985

Anno XXXV, numero 9, settembre 2019
Poste Italiane SpA - Spedizione in abbonamento postale 70%
DCB Roma - OMAGGIO
Stampa: TMB Stampa Srl
Viale A. Gustave Eiffel, 100 - 00148 Roma
Finito di stampare nel mese di novembre 2019