



INFORMAZIONI

DATI PROVVISORI
DELLE AUTOSTRADE ITALIANE
IN CONCESSIONE

2. 2006

Febbraio 2006

Traffico e Sicurezza



In Breve

Il mese di febbraio presenta, rispetto allo stesso periodo dell'anno precedente, una rilevante crescita del traffico nelle sue diverse componenti. Nel valutare questa crescita va però sottolineato che nel mese si sono svolte le Olimpiadi invernali, fatto che ha portato una evidente crescita dei traffici nelle direttrici del nord-ovest; inoltre, nell'esercizio precedente, il corrispondente mese aveva invece segnalato una contrazione del traffico. Il combinato di queste circostanze ha portato una crescita complessiva dei traffici pari a +6,8% risultato di un

incremento del traffico dei veicoli leggeri di 7,7 punti percentuali, e di percorrenze dei veicoli pesanti che sono anch'esse cresciute in misura sensibile (+4,6%).

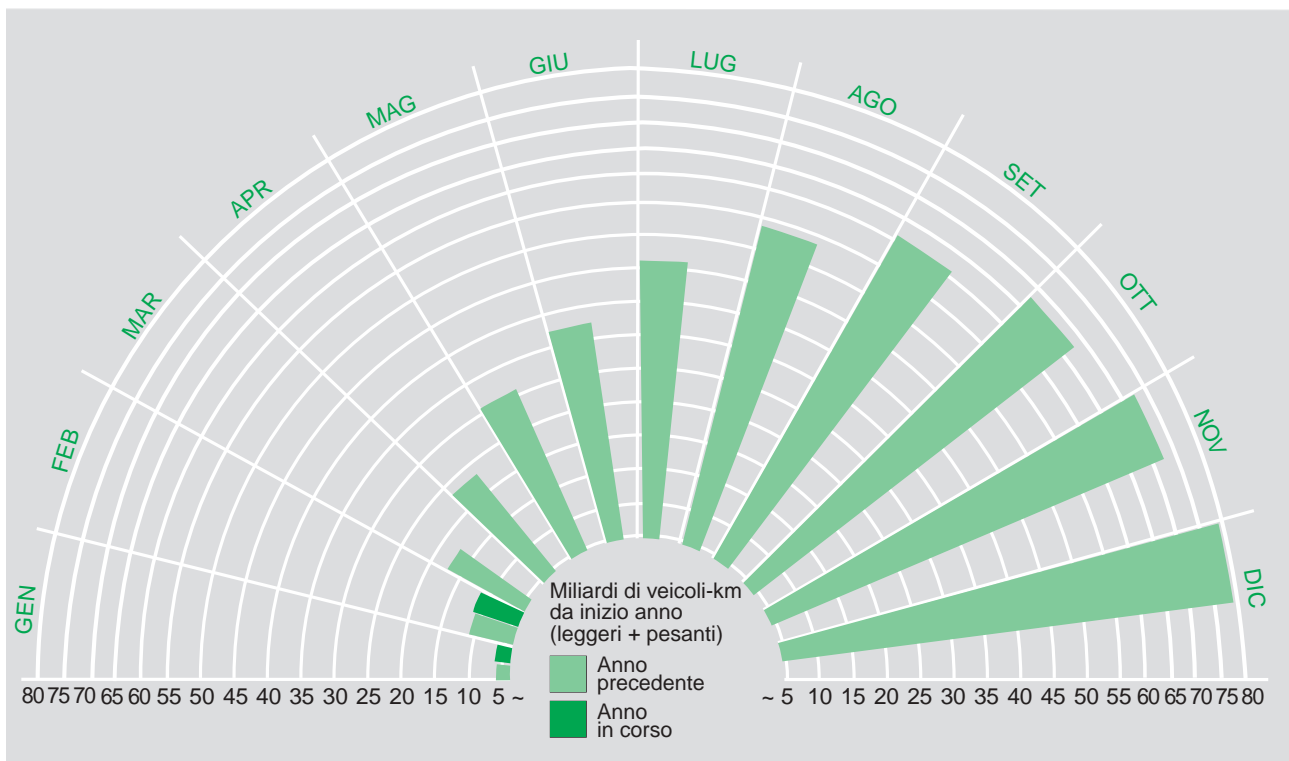
Da evidenziare che da inizio anno il traffico risulta globalmente in crescita (+4,1%), con una ripartizione sostanzialmente equilibrata lungo la rete nazionale. Dopo un anno molto positivo, i dati sulla sicurezza presentano invece caratteristiche contrastanti che, se vedono una sostanziale invarianza in termini di incidentalità globale, appaiono invece segnate da una maggiore gravità relativa,

con tassi di danni alle persone superiori rispetto a quelli registrati nell'esercizio precedente.

Un giudizio ponderato sarà naturalmente possibile solo quando saranno disponibili dati relativi al prosieguo dell'anno, in quanto dal punto di vista statistico i numeri in gioco possono, su tempi limitati, risentire di situazioni puntuali e congiunturali.



La Mobilità nell'Anno



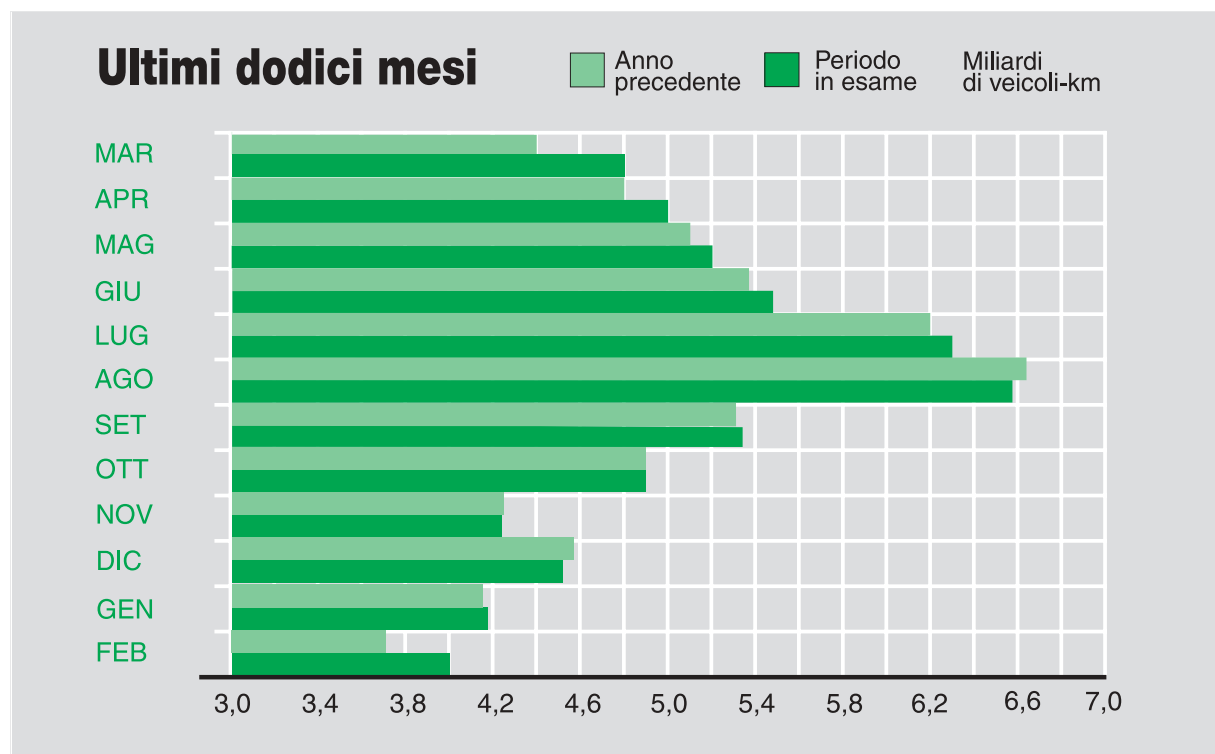


Traffico Veicoli Leggeri

milioni di veicoli-km

DATI MENSILI			DATI CUMULATI DA INIZIO ANNO				
Febbraio '06	'05	%	Società	km	2006	2005	%
2.296,8	2.106,1	9,1	AUTOSTRADE PER L'ITALIA	2.854,6	4.733,0	4.515,1	4,8
0,39	0,36	8,3	TRAFORO M.TE BIANCO	5,8	0,81	0,81	0,0
0,40	0,34	17,6	TRAFORO S.BERNARDO	12,8	0,75	0,69	8,7
4,7	4,4	6,8	R.A.V.	27,0	10,0	9,8	2,0
25,7	17,9	43,6	S.I.T.A.F.	82,5	48,9	41,5	17,8
23,5	22,5	4,4	S.A.V.	59,5	49,3	50,7	- 2,8
35,4	33,7	5,0	A.T.I.V.A.	74,8	76,6	73,2	4,6
224,6	204,5	9,8	S.A.T.A.P.	291,9	437,2	418,9	4,4
47,7	43,5	9,7	TORINO-SAVONA	130,9	95,5	93,9	1,7
75,9	74,3	2,2	MILANO-SERRAVALLE-MI.TANGLI	86,3	153,5	156,5	- 1,9
41,1	40,6	1,2	CENTRO PADANE	88,6	84,2	83,3	1,1
251,5	239,7	4,9	BRESCIA-PADOVA	182,5	501,8	489,5	2,5
38,4	36,1	6,4	VENEZIA-PADOVA	23,3	77,3	73,6	5,0
210,3	203,7	3,2	BRENNERO	314,0	443,3	439,6	0,8
111,6	108,3	3,0	AUTOVIE VENETE	180,3	234,0	229,4	2,0
60,7	57,3	5,9	AUTOSTRADA DEI FIORI	113,3	127,3	128,8	- 1,2
31,7	28,8	10,1	AUT.LE DELLA CISA	101,0	61,2	62,1	- 1,4
92,7	88,3	5,0	S.A.L.T.	154,9	196,1	191,7	2,3
8,9	8,1	9,9	S.A.T.	36,6	18,3	17,7	3,4
131,3	121,9	7,7	STRADA DEI PARCHI	281,4	270,3	257,2	5,1
74,0	71,3	3,8	TANG.LE DI NAPOLI	20,2	152,8	146,9	4,0
100,4	93,3	7,6	AUT. MERIDIONALI	51,6	207,9	195,1	6,6
94,9	92,0	3,2	CONSORZIO AUT. SICILIANE	258,6	199,0	193,8	2,7
3.982,6	3.697,0	7,7	TOTALE	5.432,4	8.179,1	7.869,8	3,9

* Dall'1.1.2004 la concessione della tratta autostradale Torino-Milano è stata conferita, dalla Autostrada Torino-Milano s.p.a., alla SATAP s.p.a.



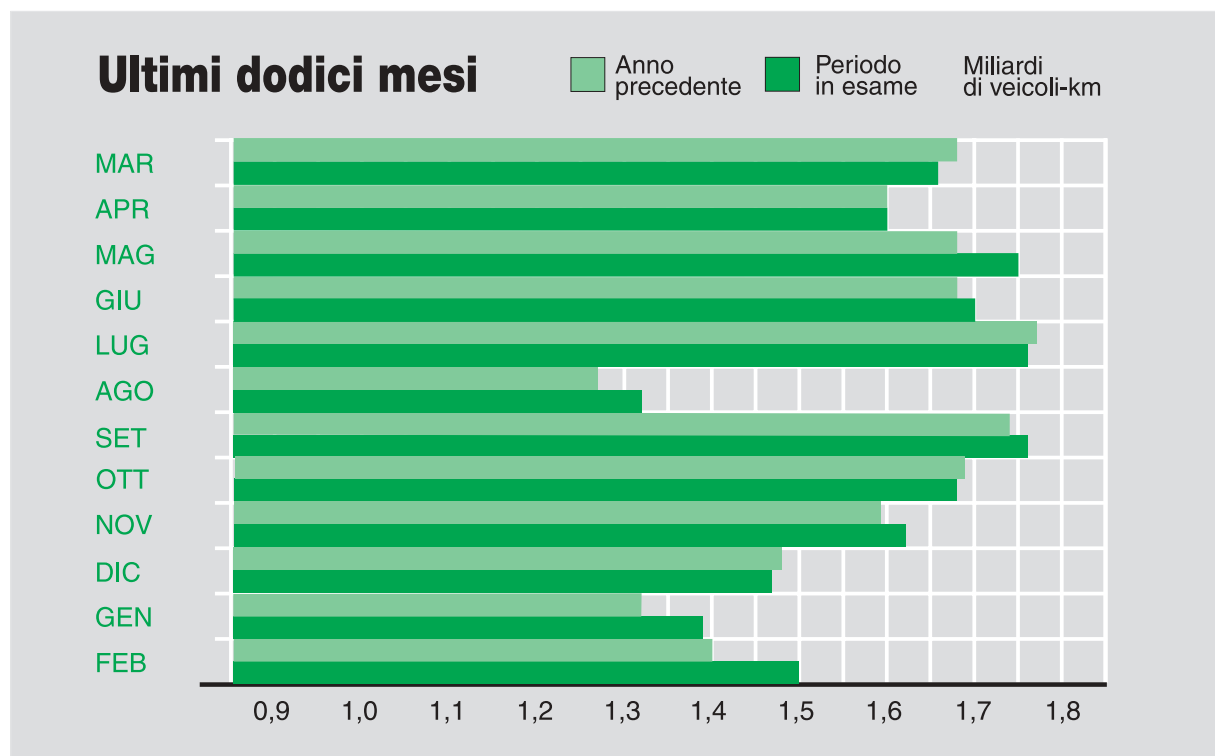


Traffico Veicoli Pesanti

milioni di veicoli-km

DATI MENSILI				DATI CUMULATI DA INIZIO ANNO			
Febbraio '06	'05	%	Società	km	2006	2005	%
891,1	850,4	4,8	AUTOSTRADE PER L'ITALIA	2.854,6	1.717,3	1.633,2	5,1
0,33	0,21	57,1	TRAFORO M.TE BIANCO	5,8	0,63	0,41	53,7
0,07	0,06	16,7	TRAFORO S.BERNARDO	12,8	0,13	0,12	8,3
1,9	1,3	46,2	R.A.V.	27,0	3,6	2,6	38,5
9,6	9,8	- 2,0	S.I.T.A.F.	82,5	18,8	19,4	- 3,1
6,4	5,1	25,5	S.A.V.	59,5	12,2	10,0	22,0
8,1	7,0	15,7	A.T.I.V.A.	74,8	15,2	13,8	10,1
103,0	98,1	5,0	S.A.T.A.P.	291,9	197,6	187,4	5,4
13,5	12,6	7,1	TORINO-SAVONA	130,9	25,6	24,4	4,9
22,1	21,6	2,3	MILANO-SERRAVALLE-ML.TANGLI	86,3	42,5	41,5	2,4
25,1	24,9	0,8	CENTRO PADANE	88,6	47,7	47,2	1,1
114,7	110,9	3,4	BRESCIA-PADOVA	182,5	215,3	209,7	2,7
13,8	13,8	0,0	VENEZIA-PADOVA	23,3	26,3	26,2	0,4
98,9	97,3	1,6	BRENNERO	314,0	191,4	187,5	2,1
55,5	51,9	6,9	AUTOVIE VENETE	180,3	107,5	99,8	7,7
23,6	22,4	5,4	AUTOSTRADA DEI FIORI	113,3	45,1	43,0	4,9
16,0	15,5	3,2	AUT.LE DELLA CISA	101,0	29,8	29,8	0,0
33,6	32,0	5,0	S.A.L.T.	154,9	63,9	62,3	2,6
3,1	3,0	3,3	S.A.T.	36,6	6,1	5,9	3,4
23,2	22,0	5,5	STRADA DEI PARCHI	281,4	45,5	42,7	6,6
6,7	6,5	3,1	TANG.LE DI NAPOLI	20,2	13,8	13,4	3,0
12,0	11,6	3,4	AUT. MERIDIONALI	51,6	23,9	22,7	5,3
20,5	19,3	6,2	CONSORZIO AUT. SICILIANE	258,6	40,2	37,3	7,8
1.502,8	1.437,3	4,6	TOTALE	5.432,4	2.890,1	2.760,3	4,7

* Dall'1.1.2004 la concessione della tratta autostradale Torino-Milano è stata conferita, dalla Autostrada Torino-Milano s.p.a., alla SATAP s.p.a.





Traffico Totale

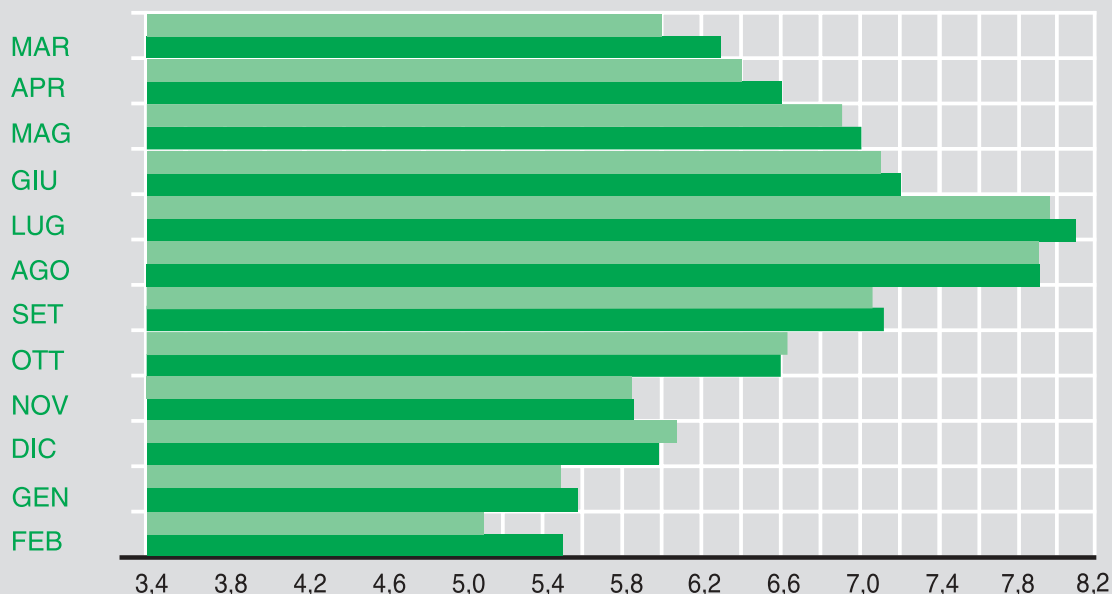
milioni di veicoli-km

DATI MENSILI				DATI CUMULATI DA INIZIO ANNO			
Febbraio '06	'05	%	Società	km	2006	2005	%
3.187,9	2.956,5	7,8	AUTOSTRADE PER L'ITALIA	2.854,6	6.450,3	6.148,3	4,9
0,72	0,57	26,3	TRAFORO M.TE BIANCO	5,8	1,44	1,22	18,0
0,47	0,40	17,5	TRAFORO S.BERNARDO	12,8	0,88	0,81	8,6
6,6	5,7	15,8	R.A.V.	27,0	13,6	12,4	9,7
35,3	27,7	27,4	S.I.T.A.F.	82,5	67,7	60,9	11,2
29,9	27,6	8,3	S.A.V.	59,5	61,5	60,7	1,3
43,5	40,7	6,9	A.T.I.V.A.	74,8	91,8	87,0	5,5
327,6	302,6	8,3	S.A.T.A.P.	291,9	634,8	606,3	4,7
61,2	56,1	9,1	TORINO-SAVONA	130,9	121,1	118,3	2,4
98,0	95,9	2,2	MILANO SERRAVALLE-MI.TANGLI	86,3	196,0	198,0	-1,0
66,2	65,5	1,1	CENTRO PADANE	88,6	131,9	130,5	1,1
366,2	350,6	4,4	BRESCIA-PADOVA	182,5	717,1	699,2	2,6
52,2	49,9	4,6	VENEZIA-PADOVA	23,3	103,6	99,8	3,8
309,2	301,0	2,7	BRENNERO	314,0	634,7	627,1	1,2
167,1	160,2	4,3	AUTOVIE VENETE	180,3	341,5	329,2	3,7
84,3	79,7	5,8	AUTOSTRADA DEI FIORI	113,3	172,4	171,8	0,3
47,7	44,3	7,7	AUT.LE DELLA CISA	101,0	91,0	91,9	-1,0
126,3	120,3	5,0	S.A.L.T.	154,9	260,0	254,0	2,4
12,0	11,1	8,1	S.A.T.	36,6	24,4	23,6	3,4
154,5	143,9	7,4	STRADA DEI PARCHI	281,4	315,8	299,9	5,3
80,7	77,8	3,7	TANG.LE DI NAPOLI	20,2	166,6	160,3	3,9
112,4	104,9	7,1	AUT. MERIDIONALI	51,6	231,8	217,8	6,4
115,4	111,3	3,7	CONSORZIO AUT. SICILIANE	258,6	239,2	231,1	3,5
5.485,4	5.134,3	6,8	TOTALE	5.432,4	11.069,2	10.630,1	4,1

* Dall'1.1.2004 la concessione della tratta autostradale Torino-Milano è stata conferita, dalla Autostrada Torino-Milano s.p.a., alla SATAP s.p.a.

Ultimi dodici mesi

■ Anno precedente
 ■ Periodo in esame
 Miliardi di veicoli-km





Sicurezza

DATI CUMULATI DA INIZIO ANNO

	INCIDENTI			PERSONE COINVOLTE IN INCIDENTI											
	Totali			Mortali			Totali con conseguenze alle persone			Feriti			Morti		
	2006	2005	%	2006	2005	%	2006	2005	%	2006	2005	%	2006	2005	%
leggeri	3.744	3.603	3,9	48	28	71,4	1.031	972	6,1	1.768	1.679	5,3	60	30	100,0
pesanti	1.254	1.177	6,5	12	13	-7,7	293	264	11,0	403	361	11,0	13	12	8,3
totale	4.998	4.780	4,6	60	41	46,3	1.324	1.236	7,1	2.171	2.040	6,4	73	42	73,8
tasso	45	45	0,0	0,54	0,39	38,5	12	12	0,0	20	19	5,3	0,66	0,40	65,0

DATI MENSILI - FEBBRAIO

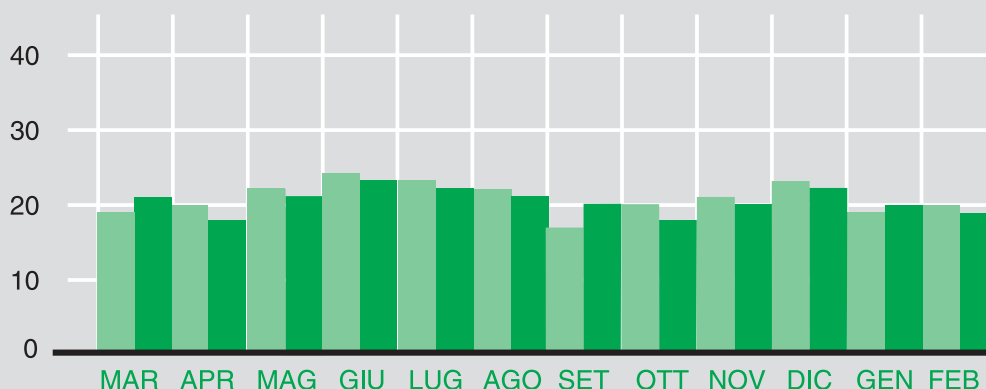
	INCIDENTI			PERSONE COINVOLTE IN INCIDENTI											
	Totali			Mortali			Totali con conseguenze alle persone			Feriti			Morti		
	2006	2005	%	2006	2005	%	2006	2005	%	2006	2005	%	2006	2005	%
leggeri	1.735	1.799	-3,6	21	15	40,0	476	491	-3,1	848	807	5,1	29	16	81,3
pesanti	658	649	1,4	7	10	-30,0	147	150	-2,0	197	198	-0,5	7	10	-30,0
totale	2.393	2.448	-2,2	28	25	12,0	623	641	-2,8	1.045	1.005	4,0	36	26	38,5
tasso	44	48	-8,3	0,51	0,49	4,1	11	12	-8,3	19	20	-5,0	0,66	0,51	29,4

Feriti

Tassi degli ultimi dodici mesi

■ Anno precedente ■ Periodo in esame

Numero x 100 milioni di veicoli-km

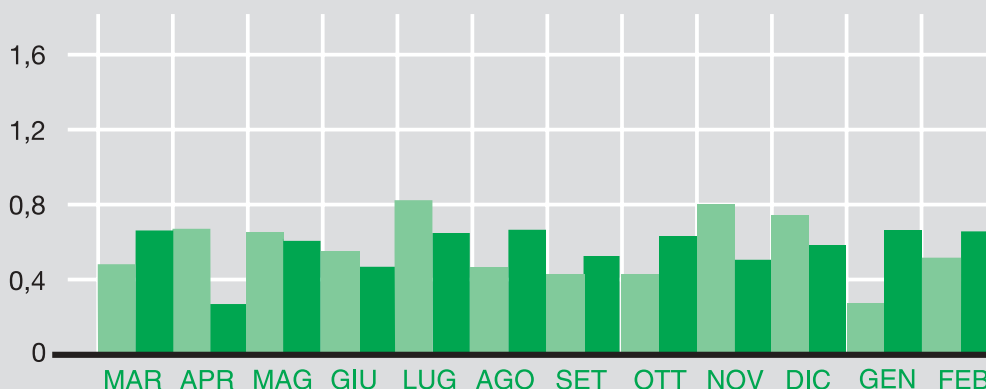


Morti

Tassi degli ultimi dodici mesi

■ Anno precedente ■ Periodo in esame

Numero x 100 milioni di veicoli-km





Sicurezza

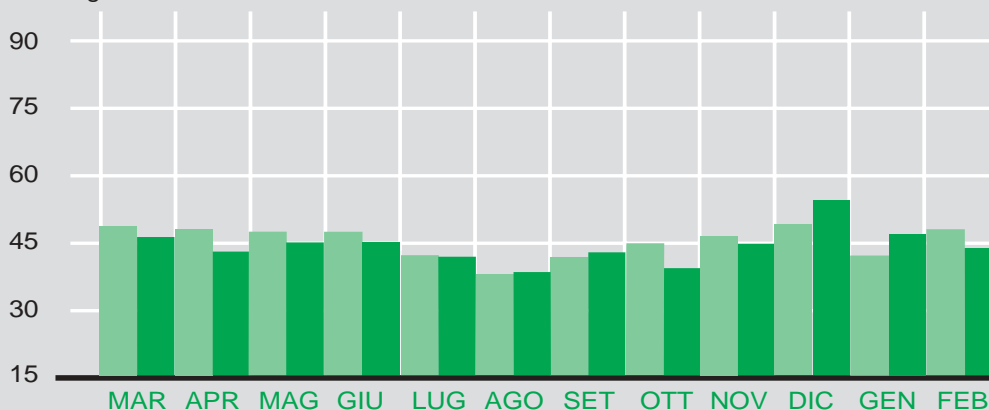
Incidenti totali

Tassi degli ultimi dodici mesi

Anno precedente

Periodo in esame

Numero x 100 milioni di veicoli-km



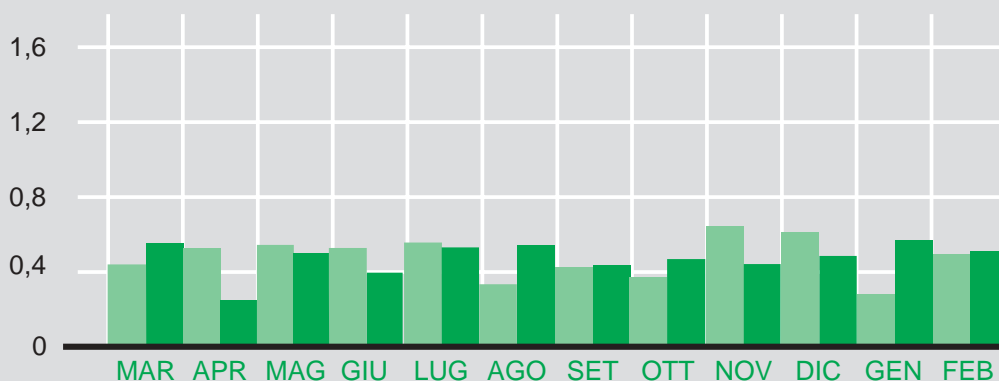
Incidenti mortali

Tassi degli ultimi dodici mesi

Anno precedente

Periodo in esame

Numero x 100 milioni di veicoli-km



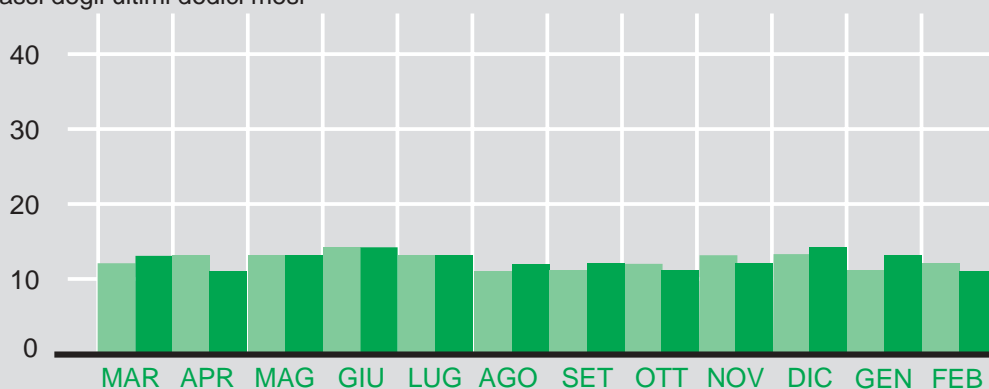
Incidenti con conseguenze alle persone

Tassi degli ultimi dodici mesi

Anno precedente

Periodo in esame

Numero x 100 milioni di veicoli-km





Le Concessionarie e la Rete

Società Concessionarie	Tronchi Autostradali in Esercizio	km
Autostrade per l'Italia	A1 Milano-Napoli e penetrazioni a Roma	803,5
	A4 Milano-Brescia	93,5
	A8-A9 Milano-Laghi-Chiasso	101,7
	A10 Genova-Savona	45,5
	A12 Genova-Sestri Levante	48,7
	A7 Genova-Serravalle	50,0
	A26 Genova Voltri-Gravellona Toce	244,9
	A11 Firenze-Pisa Nord	81,7
	A12 Roma-Civitavecchia	65,4
	A27 (VE) Mestre-Belluno (Pian di Vedioia)	82,2
	A23 Udine-Carnia-Tarvisio	101,2
	A13 Bologna-Padova	127,3
	A14 Bologna-Bari-Taranto	781,4
	A30 Caserta-Nola Salerno	55,3
	A16 Napoli-Canosa	172,3
	Italiana Traforo Monte Bianco	T1 Traforo del Monte Bianco
Italiana Traforo del Gran San Bernardo	T2 Traforo del Gran San Bernardo	12,8
Raccordo Autostradale Valle d'Aosta	A5 Sarre-Morgex	27,0
Italiana Traforo Autostradale Frejus	T4 Traforo del Frejus	6,8
	A32 Torino-Bardonecchia	75,7
S.A.V.	A5 Quincinetto-Aosta Ovest	59,5
	- Rac. A5-SS27 del G.S. Bernardo*	7,9
A.T.I.V.A.	A5 Torino-Ivrea-Quincinetto	51,2
	A4-A5 Ivrea-Santhe'ia	23,6
	- Sistema Tang.le di Torino*	78,1
S.A.T.A.P. (1)	A4 Torino-Milano	127,0
	A21 Torino-Piacenza	164,9
Autostrada Torino-Savona	A6 Torino-Savona	130,9

Società Concessionarie	Tronchi Autostradali in Esercizio	km
Milano Serravalle-Milano Tangenziali	- Tangenziale Ovest di Milano*	31,5
	- Tangenziale Est di Milano*	29,4
	- Tangenziale Nord di Milano*	12,9
	- Tangenziale di Pavia*	8,4
	- Racc.do Bereguardo-Pavia*	9,1
	A7 Milano-Serravalle	86,3
Autostrade Centro Padane	A21 Piacenza-Brescia	88,6
Autostrada Brescia-Verona-Vicenza-Padova	A4 Brescia-Verona-Vicenza-Padova	146,1
	A31 Vicenza-Piovene Rocchette	36,4
Autostrade di Venezia e Padova	A4 Padova- (VE) Mestre	23,3
	- Tangenziale Ovest di Mestre*	9,1
	- Rac. Tang.le Mestre-Aeroporto Venezia*	9,4
Autostrada del Brennero	A22 Brennero-Verona-Modena	314,0
Autovie Venete	A4 (VE) Mestre-Trieste	125,9
	A23 Palmanova-Udine	18,5
	A28 Portogruaro-Conegliano	35,9
Autostrada dei Fiori	A10 Ventimiglia-Savona	113,3
Autocamionale della Cisa	A15 Parma-La Spezia	101,0
S.A.L.T.	A12 Sestri Levante-Livorno (con diram. Lucca e La Spezia)	154,9
S.A.T.	A12 Livorno-Rosignano M.	36,6
Strada dei Parchi	A24 Roma-L'Aquila-Teramo	166,5
	A25 Torano-Avezzano-Pescara	114,9
Tangenziale di Napoli	- Tangenziale Est-Ovest di Napoli	20,2
Autostrade Meridionali	A3 Napoli-Pompei-Salerno	51,6
Consorzio Autostrade Siciliane	A20 Messina-Palermo	181,8
	A18 Messina-Catania	76,8
	A18 Siracusa-Cassibile*	9,6

N.B. - Le statistiche qui pubblicate non comprendono i dati delle arterie contrassegnate con asterisco (*)

(1) Dall'1.1.2004 la concessione della tratta autostradale Torino-Milano è stata conferita, dalla Autostrada Torino-Milano s.p.a., alla SATAP s.p.a.